

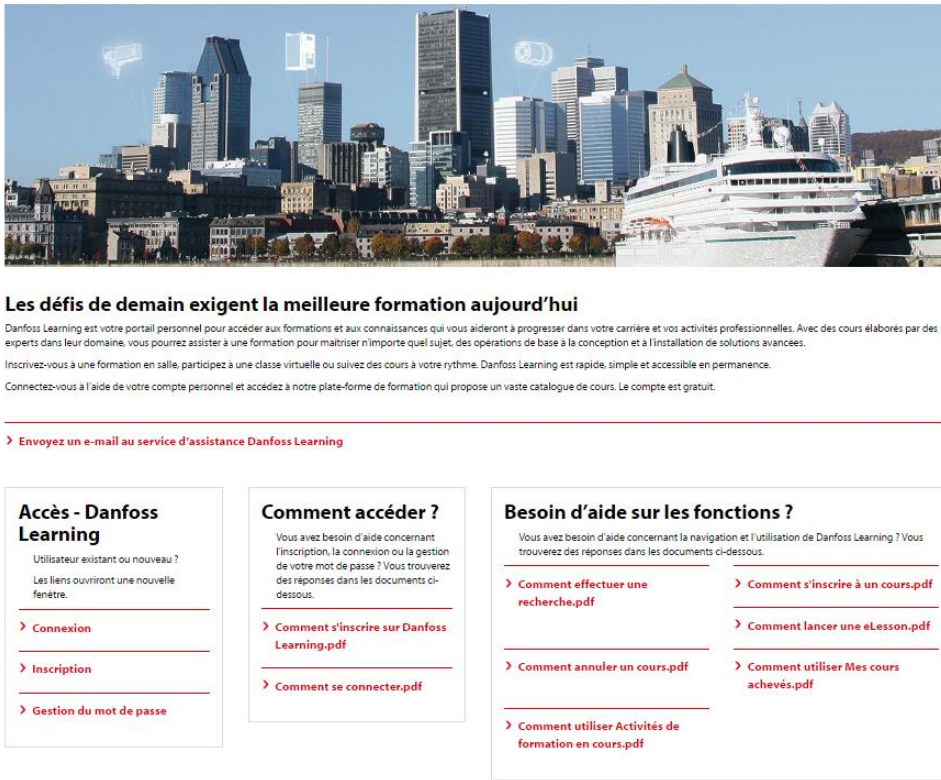
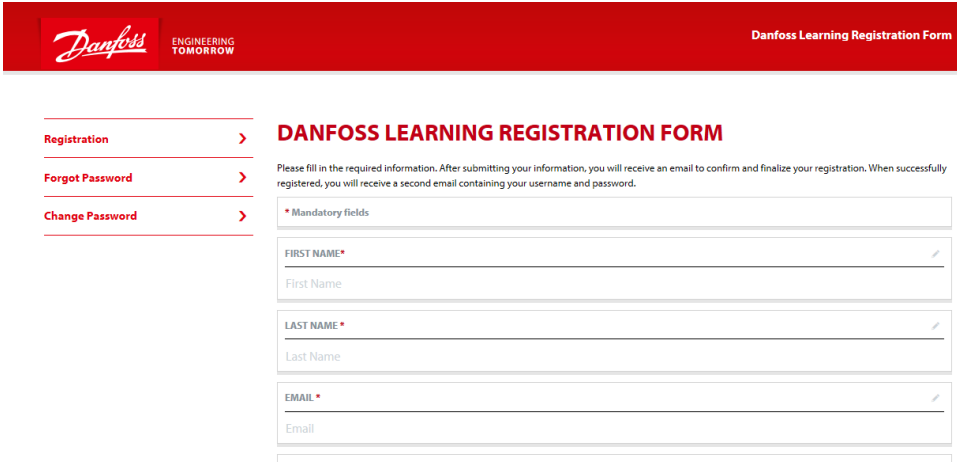
## Comment s'inscrire sur Danfoss Learning

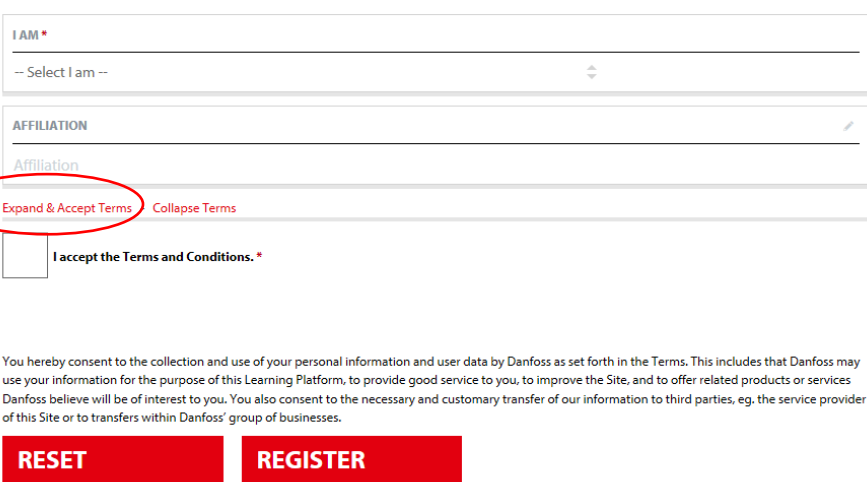
Pour recevoir votre identifiant personnel et votre mot de passe permettant l'accès autorisé à la plate-forme Danfoss Learning, vous devez vous inscrire sur Danfoss Learning.

Suivez les étapes ci-dessous pour vous inscrire sur Danfoss Learning. Si vous avez déjà reçu un identifiant et un mot de passe valides, veuillez ignorer ces étapes.

### Que faire...

### Comment faire...

<p><b>Étape 1</b></p> <p>Saisissez l'URL <a href="http://danfoss.fr/learning">http://danfoss.fr/learning</a> pour ouvrir la page d'accueil de Danfoss Learning.</p> <p>Cliquez sur <b>Inscription</b> pour ouvrir le formulaire d'inscription de Danfoss Learning.</p>	
<p><b>Étape 2</b></p> <p>Remplissez le formulaire d'inscription à l'aide de vos informations.</p> <p>Les champs marqués d'un <b>astérisque rouge (*)</b> sont obligatoires.</p>	

<p><b>Étape 3</b></p> <p>Cliquez sur <b>Afficher et accepter les Conditions d'utilisation</b> puis lisez-les avec attention.</p> <p>Cliquez sur la case pour accepter les conditions d'utilisation puis cliquez sur <b>Inscription</b> pour soumettre le formulaire d'inscription.</p>	
<p><b>Étape 4</b></p> <p>Un e-mail vous a été envoyé afin de confirmer et de finaliser votre inscription.</p>	